



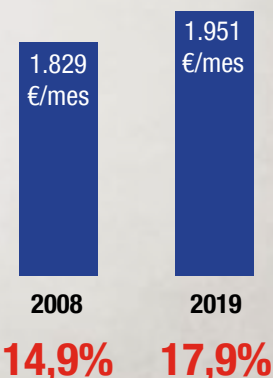
Pincha sobre la imagen para acceder al Informe



## “POBREZA Y DESIGUALDAD SALARIAL 2019 EN ARAGÓN”

Independientemente del importante efecto que la subida del SMI ha tenido en los salarios más bajos, la pobreza y la desigualdad siguen muy presentes en nuestra sociedad debido a desregulación del mercado de trabajo y el daño que ocasionó la reforma laboral de 2012 que se tradujo en mayor temporalidad, más rotación laboral, el abuso de la jornada a tiempo parcial y un ajuste salarial que afectó a toda la estructura salarial.

### SALARIO MEDIO ARAGÓN



### TASA RIESGO POBREZA ARAGÓN

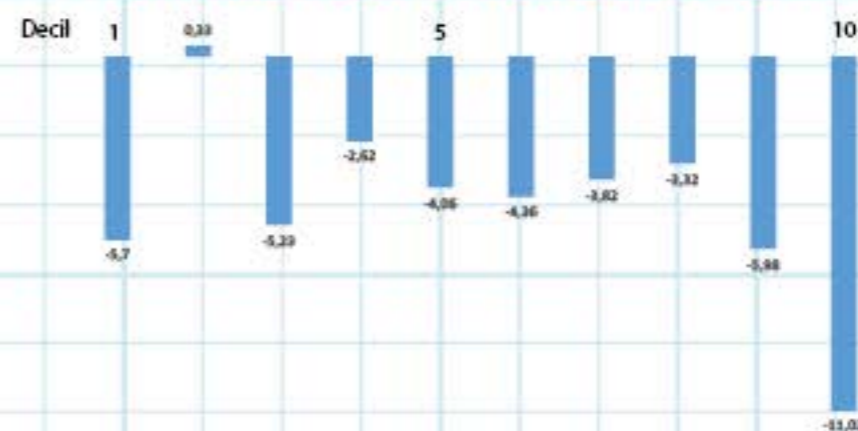
## Salarios mes/medios por deciles 2019 - en euros (x12 pagas)

1 de cada 6 asalariadas/os aragoneses se encuentran en pobreza salarial (por debajo de 849 €/mes en 14 pagas - Deciles 1 y 2)



Deciles	1	2	3	4	5	6	7	8	9	10
Asalariados/as (en miles)	40,9	35,8	47,8	47,1	54,7	64,3	58,7	59,6	50,2	38,6
Deciles	1	2	3	4	5	6	7	8	9	10

## Pérdida poder adquisitivo 2010-2019



El valor medio de la reducción del salario en términos reales ha sido del 8% desde 2010

## Comparación decil 1 y 10



El crecimiento económico por sí solo no acaba con la desigualdad. El deterioro salarial afecta más intensamente a los que menos cobran

## Principales datos decil 1

De cada cuatro, tres son mujeres



**97,1%** trabajan a jornada parcial

**16,2%** tienen menos de 24 años (siendo solo el 5,6% del total de asalariados/as)

**53,3%** tienen contrato indefinido

**28,5%** llevan más de 5 años en la empresa

**51,3%** trabajan en empresas con menos de 10 empleados/as

Principales actividades:

**20,4%** Hostelería

**16,2%** Empleadas de hogar

**14,0%** Comercio

La subida del SMI ha beneficiado a los deciles más bajos



## Variación deciles salariales 2018-2019 en %

Para calcular los deciles salariales se ordenan todos los asalariados de España según la cuantía del salario mensual percibido y se dividen después en 10 grupos iguales, es decir, con el 10% de los trabajadores en cada grupo. El decil 1 corresponde al 10% con menores salarios; el segundo, al 10% siguiente, y así sucesivamente hasta el décimo decil correspondiente al 10% con mayores ingresos. La estructura de deciles la elabora el INE en base a los datos de toda España, y como la cuantía salarial permanece invariable para las Comunidades Autónomas el número de personas en cada decil en las comunidades varía.



El 5 de febrero Sonia García, secretaria de Acción Sindical, y Carmelo Asensio, técnico-economista de CCOO, presentaron en rueda de prensa el Informe “Precariedad salarial en Aragón 2019”.

CCOO Aragón analiza por deciles los 497.700 asalariadas y asalariados que había en 2019, en nuestra Comunidad Autónoma.

Pulsa sobre la imagen para acceder a la noticia.

## PARA CCOO ARAGÓN...



La mejora de la economía de los últimos años no ha conseguido que los niveles de pobreza se reduzcan y cada vez aumenta más la desigualdad social y la pobreza.



Es necesario subir el SMI en 2021 con el objetivo de mejorar las condiciones salariales de los trabajadores, avanzar en el objetivo de que alcance el 60% del salario medio a lo largo de esta legislatura y consolidar la recuperación económica.




La mejora de los mecanismos de protección social precisa, para financiarse, de una reforma fiscal más justa y equitativa que consiga aumentar los ingresos públicos, así como una decidida lucha contra el fraude fiscal.



Es preciso y de justicia social, que el trabajo sea decente, con ingresos justos, seguro, estable, con protección social y que garantice la igualdad de género y oportunidades.

“ La pobreza y la desigualdad siguen estando muy presentes en nuestra sociedad, existe una alta tasa de temporalidad y la contratación a tiempo parcial aumenta año tras año. Muchas personas tienen que aceptar estos trabajos porque no tienen otra alternativa. ”

Sonia García



“ El impacto de la subida del salario mínimo en 2019 ha podido afectar a 75.800 trabajadores, el 15,23% de la población asalariada. Pero además, se crearon 14.300 puestos de trabajo, la ocupación creció un 2,48 por ciento y el paro se redujo en 6.048 personas, un 9,54 por ciento. ”

Carmelo Asensio

